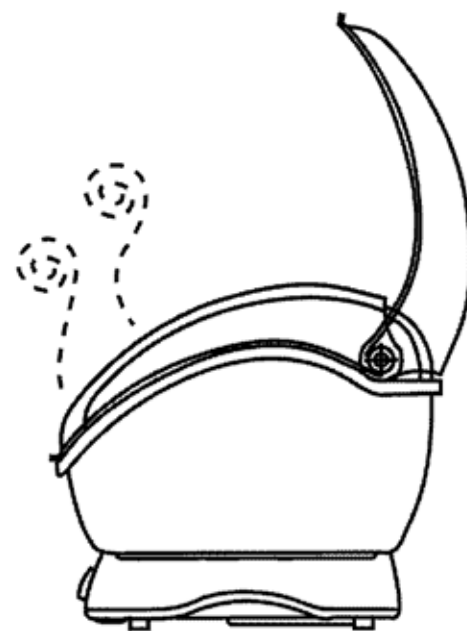




烘碗機使用說明書

YS-9911DD



元山科技工業股份有限公司
地址：高雄市仁武區鳳仁路329號
客服專線：0800-883-588



元山家電
官方網站



元山家電
官方粉絲團



元山小廚房
官方粉絲團

為了能夠充分發揮產品性能延長使用壽命，創造舒適的生活環境，使用前請詳閱本說明書，以了解正確的使用方法。請妥善保管本說明書，以便不明瞭時可再查閱。

備忘錄

產品說明

- 一、本電器不預期供生理、感知、心智能力、經驗或知識不足之使用者（包含孩童）使用，除非在對其負有安全責任的人員之監護或指導下安全使用。
- 二、孩童應受監護，以確保孩童不嬉玩電器。

規格表

規 格	型 號	YS-9911DD
額 定 電 壓 / 頻 率	110V / 60Hz	
總額定消耗電功率	225 W	
額 定 運 轉 電 流	2 A	
機 體 尺 寸	高39cm X 寬50.3cm X 長47cm	
淨 重	4.2kg	

本產品符合台灣(RoHS)/限用物質含有情況標示資訊請參考下列網址:
www.ystech.com.tw/yensun/service_rohs.html

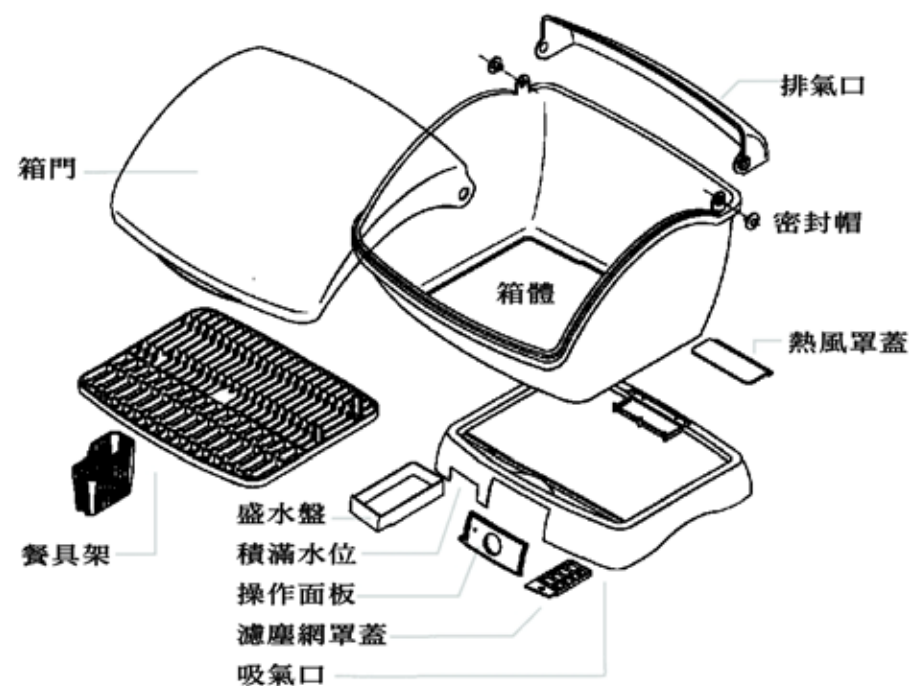
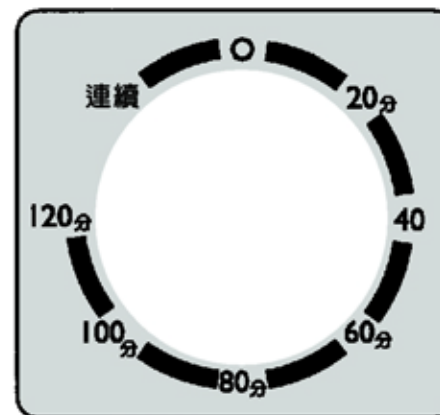


操作步驟說明

1. 輸入上段完整網址或掃描QR code進入元山家電全產品RoHS標示頁面。
2. 點擊【健康生活產品RoHS標示書】。
3. 進入健康生活產品RoHS標示，尋找對應的型號資料即可。

各部名稱

溫風式開關



使用須知

箱裡裝進餐具


將洗乾淨的餐具大致脫水後整齊地裝進烘碗機內。

裝進餐具時，最好各餐具之間安排適當的空隙，

熱風會有效地循環而將能縮短乾燥時間。

杯子、茶碗、飯碗、餐盤等放在編列好的餐具架上便於整理。

※底座有通氣孔，則其毛舖氈不可以阻塞其孔。



筷子、叉子、湯匙等，放進機體後要輕輕向箱體內推，
不要使它接觸門面，以免擦傷箱門。



請勿過於裝滿餐具。

(否則會產生箱體變形等意外故障。)

塗漆及不耐熱塑膠的餐具不得放入箱內，以免餐具變形或變色。

使用方法

- 1.機械式：開關標示正上方為關閉（○）
往左旋轉為連續使用（無定時）
往右旋轉可調整120分鐘以內任意定時

註：設定30分以內定時，必須往右旋轉到30分位置，再
往左旋轉（回轉）至所需時間位置。

- 2.能放置器皿的最大數量8-10人分

警告：刀及其他鋒利的器具須置於籃中且尖端朝下或水平擺放。

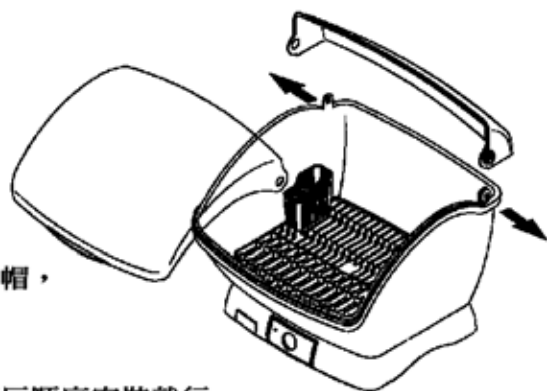
緊急處理方法

- 1.若烘碗機外部塑膠有軟化變形，或有異聲出現時，請
關閉電源，拔下插頭。
- 2.通知經銷商處理。
- 3.若電源線損壞時，必須由製造廠或其服務處或具有類
似資格的人員更換以避免危險。

收拾・清理

箱門裝卸方法

1. 預先稍微打開前門。
2. 將在箱門兩邊的兩個密封帽，往外用力推而拆下。
3. 便能拆下箱門。
4. 再次裝配時，按拆卸的相反順序安裝就行。



保管時…





1. 暫時不使用要保管時，仔細檢驗是否有污點以及充分乾燥沒有。
2. 整個機體要用塑膠袋套上，裝進紙箱裡。
3. 保管時應避開高溫多濕的地方。

委託修理之前…

委託修理之前，請檢驗下面各項

現象	原因和處理
顯示燈不亮	是否電源插頭插座脫掉？再插進插頭為準為宜。
乾燥情況不良	是否濾塵網或吸氣口堵塞？清理濾塵網、吸氣口的雜物灰塵再次裝配便可。

收拾・清理

部位名稱	清理・保養方式	注意事項
箱門、盛水盤、 餐具架 	使用較軟的海綿浸泡於溫水稀釋過的廚房用去污劑液擦拭，再用水清洗乾淨，然後擦乾水份。	請勿使用信納水、揮發油、磨砂粉以及尼龍、金屬等炊刷，也不可用漂白劑、廚房用以外的去污劑。如果使用化學性抹布時，避免使它長時間接觸箱體表面，應輕輕擦掉污點為要。
箱體、內外面 	將軟布浸漬在以溫水稀釋的廚房用去污劑液，把它扭乾後擦拭污垢。再用水扭乾的軟布來除掉去污劑，最後還要用乾布除掉水分。	<ul style="list-style-type: none"> • 否則容易損害表面，甚至產生化學變化。
濾塵器 在濾塵網上黏附過多的灰塵，不免降低乾燥效率。 	按時從濾塵罩蓋取出濾塵網，把它輕輕地拍一拍除掉灰塵。如見灰塵較厲害時，浸漬在添加中性去污劑的溫水充分洗滌，乾燥後再次裝配。	<ul style="list-style-type: none"> • 請勿使箱體被水淋濕，並用水洗滌。 • 以免觸電、故障等意外事故。
電源軟線、插頭 	用柔軟的乾布擦拭污垢。	

注意事項

使用場所

說明書應包含下列內容：

本電器用於家庭或類似場所，如下列所示。

- 商店、辦公室及其他工作環境之員工廚房區域。
- 農莊。
- 旅館、汽車旅館及其他居住型環境。
- 提供床舖及早餐之環境。

請勿放置於太陽曝曬的地方

應離開煙火等發熱體1.5米以上

請勿放在桌布上面

應選擇平坦的地方


- 因可能造成絆倒危險，門不應處於開啟位置。

使用之前

電源插座請單獨使用，以免過熱起火。

請勿使軟線勉強扯拉、彎曲


碟碗等應先充分洗乾淨




注意事項

在使用時

請勿用餐巾等覆蓋住排氣口



請勿提著箱門搬移，應慎重地打開箱門



請勿使用附屬以外的餐具架
此烘碗機不適合漆器及銀製餐具之烘乾處理

如不用排水管時，應注意在盛水盤裡積存的水超過滿水線以前倒掉，以免溢水。

用完之後

請勿使熱風排氣口被水淋濕或插進東西



請勿用水沖洗機體，不要向機器噴灑水或將機器淹沒在水中。